

**DEFENDA ESTA
REDE HOSPITALAR**

**ELA É SUA! NÃO PERMITA
QUE ELA ACABE**



REDE HOSPITALAR DE SANTAS CASAS E FILANTRÓPICOS BRASILEIROS



ATENDIMENTOS AMBULATORIAIS SUS
240.430.247



INTERNAÇÕES SUS		
TOTAL	11.590.793	100%
FILANTRÓPICOS	4.821.562	42%

INTERNAÇÕES MÉDIA COMPLEXIDADE SUS		
TOTAL	10.828.114	100%
FILANTRÓPICOS	4.374.483	41%

INTERNAÇÕES ALTA COMPLEXIDADE SUS		
TOTAL	762.679	100%
FILANTRÓPICOS	447.079	59%

HOSPITAIS

1.753



	TOTAL	SUS
LEITOS	170.869	126.883 (74%)

MÉDICOS AUTÔNOMOS

140.000



EMPREGOS DIRETOS

480.000



Fonte: Ministério da Saúde – Datasus – Dados de produção 2014 e de estrutura 2012.



REDE HOSPITALAR DE SANTAS CASAS E FILANTRÓPICOS – SÃO PAULO

VALORES

INTERNAÇÕES SUS		
TOTAL	3,267,727,493.60	100%
FILANTRÓPICOS	1,681,074,280.92	51%

INTERNAÇÕES MÉDIA COMPLEXIDADE SUS		
TOTAL	2,105,360,256.45	100%
FILANTRÓPICOS	996,958,920.51	47%

INTERNAÇÕES FAEC SUS - SP		
TOTAL	328,865,176	100%
FILANTRÓPICOS	188,944,618	57%

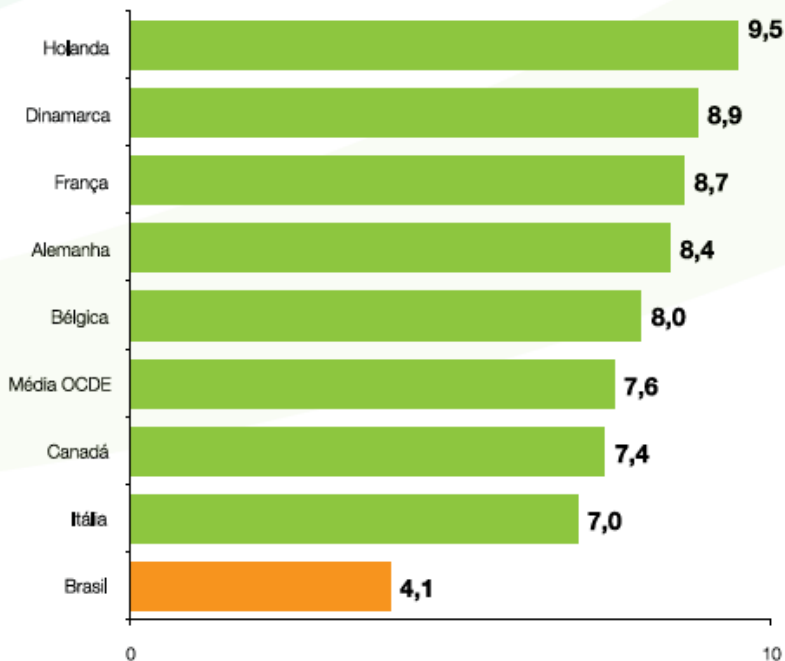
INTERNAÇÕES ALTA COMPLEXIDADE SUS - SP		
TOTAL	833,502,061.22	100%
FILANTRÓPICOS	495,170,742.16	59%

TRANSPLANTES SUS - SP		
TOTAL	187,151,058.73	100%
FILANTRÓPICOS	111,856,328.80	60%

INVESTIMENTOS EM SAÚDE

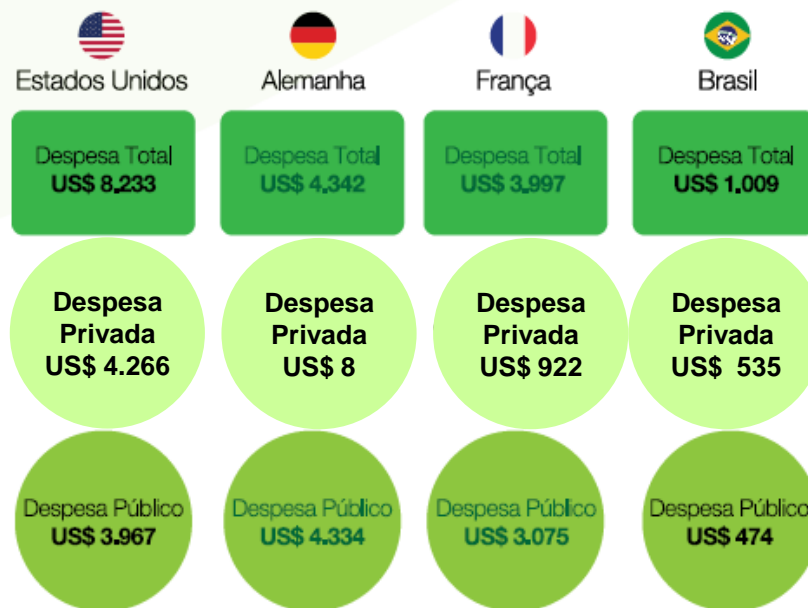
Fonte: ANHAP - Livro Branco Brasil Saúde 2015

Gasto público em saúde segundo percentual do PIB em 2011



Fonte: OCDE e Banco Mundial

Despesa total e despesa pública per capita em saúde (2010 – em US\$)



Fonte: Organização Mundial da Saúde (OMS) | Estatística Sanitárias Mundiais - 2013

RESULTADO ECONÔMICO DOS ATENDIMENTOS SUS POR NÍVEIS DE COMPLEXIDADE - 2014

Tipo de atendimento/complexidade	Margem de resultado sem incentivos	Margem de resultado com incentivos Federal
Atendimentos ambulatoriais - SIA/SUS	-105,35%	-51,74%
Atendimentos a pacientes internados de média complexidade	-402,40%	-158,37%
Atendimentos a pacientes internados de alta complexidade	-62,07%	-17,98%
Total geral	-144,34%	-65,57%

Fonte: Federação das Santa Casas e Hospitais Beneficente, Religiosos e Filantrópicos do RS.

CRISE - CAUSA E EFEITO

DÍVIDA

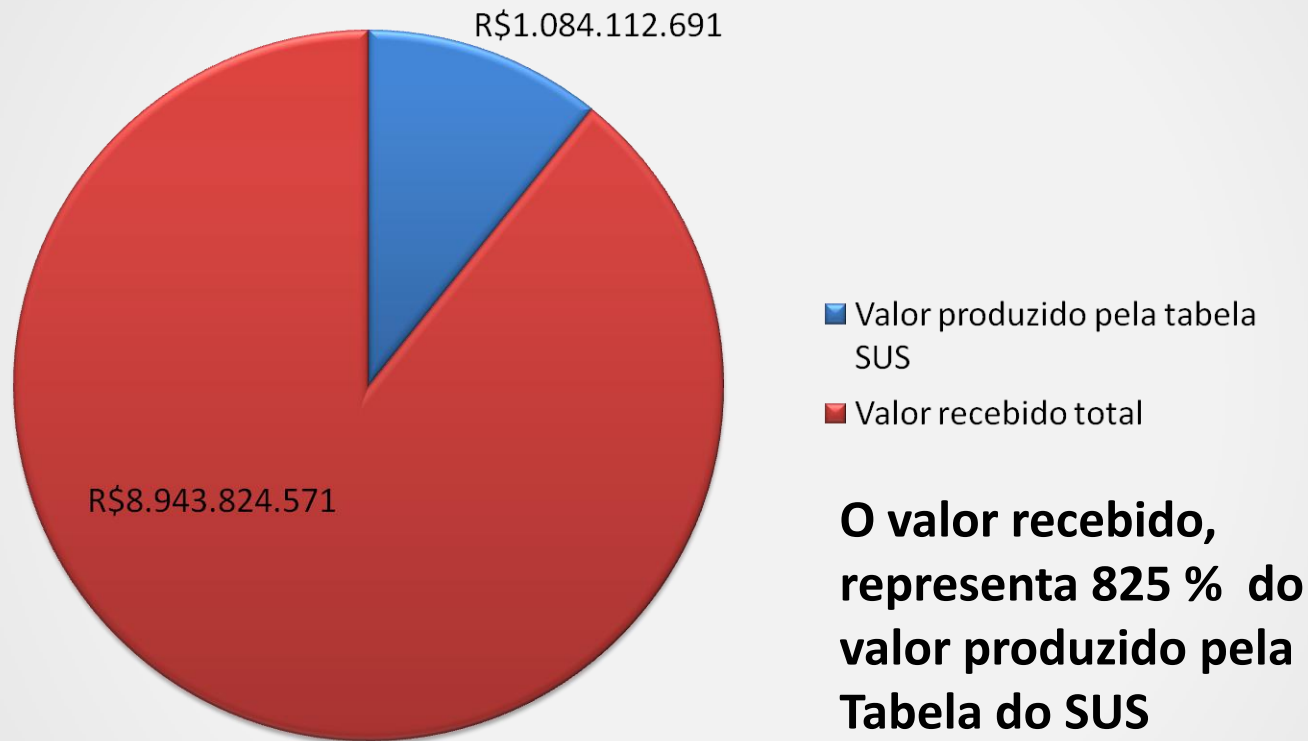
Espécie de Dívida	Valor (R\$)	%
Sistema Financeiro	12.090.873.000,00	56,1
Fornecedores	3.636.219.000,00	16,9
Impostos e Contribuições não recolhidas	2.595.848.000,00	12,0
Passivos Trabalhistas	1.476.823.000,00	6,8
Salários atrasados e honorários médicos	1.767.854.000,00	8,2
Total	21.567.617.000,00	100

A dívida de 2005 era de R\$ 1,8 bilhões, em 2009 R\$ 5,9 bilhões, em 2011 R\$ 11,2 bilhões.

Fonte: Confederação das Santas Casas de Misericórdia, Hospitais e Entidades Filantrópicas – CMB e Federações Estaduais.

Dados estimados na posição de 31/5/2015.

HOSPITAIS UNIVERSITÁRIOS FEDERAIS QUE ATENDERAM PACIENTES DO SUS EM 2014.



Fonte: Santa Casa de Maceió – AL – Dados de 2014

29/06

DIA D EM DEFESA DA SAÚDE
AÇÃO NOS MUNICÍPIOS

13/07

DIA D EM DEFESA DA SAÚDE
AÇÃO NOS ESTADOS

04/08

DIA D EM DEFESA DA SAÚDE E
PARALISAÇÃO GERAL
AÇÃO NACIONAL EM BRASÍLIA/DF

www.cmb.org.br/acessoasaude



www.facebook.com/movimentoacessoasaude